


Zigmund & Shtain

ТЕХНИКА СО ВКУСОМ



Руководство
по эксплуатации

ЭЛЕКТРОННЫЕ НАПОЛЬНЫЕ ВЕСЫ
Health-Profi ZS-135



Zigmund & Shtain

СОДЕРЖАНИЕ

Комплект поставки.....	2
Гарантийные обязательства	2
Краткое описание	3
Рекомендации по использованию и хранению	3
Общий вид	4
Эксплуатация.....	5
Очистка и хранение	6
Технические характеристики.....	7
Утилизация	7

Уважаемый покупатель!

Благодарим Вас за выбор бытовой техники компании **Zigmund & Shtain** и приобретение электронных напольных весов **Health-Profi ZS-135**. Надеемся, что наша продукция будет радовать Вас и в будущем Вы также отдадите предпочтение изделиям нашей компании.

Приятного использования!

КОМПЛЕКТ ПОСТАВКИ

- 1 Весы напольные 1 шт.
- 2 Руководство по эксплуатации..... 1 шт.
- 3 Гарантийный талон
- 4 Элементы питания CR2032 1 шт.

ГАРАНТИЙНЫЕ ОБЯЗАТЕЛЬСТВА

- **Срок гарантии на данное изделие составляет 12 месяцев с момента продажи его потребителю.**

Производитель не несет ответственность за повреждения, вызванные несоблюдением правил эксплуатации и требований по технике безопасности, изложенных в данной инструкции.

- **Срок службы прибора составляет 3 года с даты приобретения,** при условии, что изделие используется в строгом соответствии с настоящим руководством по эксплуатации. В течение этого срока эксплуатация устройства не представляет опасности для жизни, здоровья и имущества владельца, а также для окружающей среды. Возможность его дальнейшей безопасной эксплуатации ации определяется сотрудниками сервисной службы по обращению владельца.



Zigmund & Shtain

КРАТКОЕ ОПИСАНИЕ

Электронные напольные весы Health-Profi ZS-135 предназначены для контроля за массой тела. 4 высокочувствительных датчика позволяют производить измерения веса от 1 до 150 кг с точностью до 100 г.

Платформа из закаленного стекла - тонкая (16 мм), но очень прочная и устойчивая к царапинам и повреждению. Весы имеют лаконичный дизайн с оригинальным рисунком, толщина корпуса всего **1.6 см**. Прибор автоматически включается и выключается, информирует о перегрузке и заряде батареи. Прорезиненные ножки обеспечивают устойчивость, предотвращают скольжение по гладкой поверхности и предохраняют покрытие пола.

Удобные и стильные весы обеспечат вам комфортное взвешивание и украсят интерьер любой комнаты.

ПРЕИМУЩЕСТВА

- Высокоточный сенсорный датчик измерения
- Максимальная нагрузка: 150 кг
- Деление шкалы: 100 г
- Жидкокристаллический дисплей
- Включение одним нажатием
- Автоматическая установка на позицию 0,0
- Автоматическое выключение
- Индикатор перегрузки
- Литиевая батарея (тип: CR2032)
- Индикатор разрядки батареи
- Увеличенный размер платформы



РЕКОМЕНДАЦИИ ПО ИСПОЛЬЗОВАНИЮ И ХРАНЕНИЮ

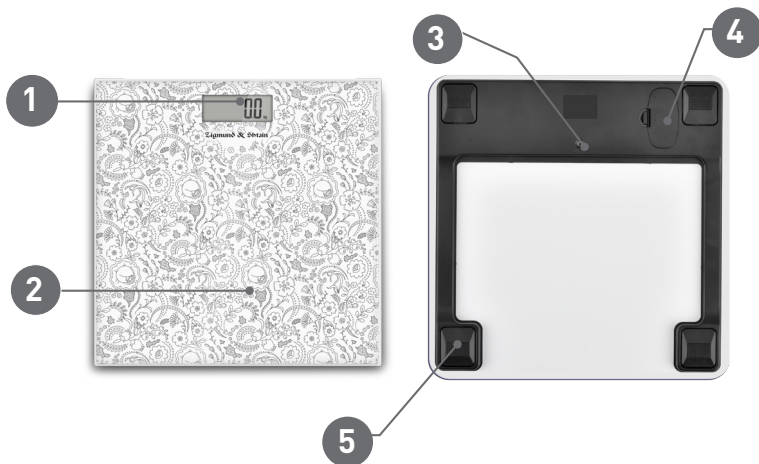
- Влажная или мокрая стеклянная поверхность весов очень скользкая, поэтому следите, чтобы она всегда была сухой. Не позволяйте воде попадать на Ваш прибор, так как это может повлечь за собой поломку электронной системы.
- Этот прибор работает под статическим давлением. Обращайтесь с весами бережно, не прыгайте на них, не бросайте их.
- Очищайте Ваши весы с помощью мягкой тряпки, ни в коем случае не погружайте прибор в воду. Не используйте химические очистители.
- Храните весы в прохладном месте, с относительной влажностью воздуха не более 80%.
- Не храните весы в вертикальной позиции, так как это может повредить батарею.
- Вынимайте батарею из прибора, если он долгое время не будет использоваться.
- Весы предназначены только для взвешивания человека, запрещается коммерческое использование прибора.
- Взвешивайтесь без одежды и без обуви, нощак, в одно и то же время дня. Лучшее время для измерения веса – утро.
- Погрешность при взвешивании составляет 100 г. Если Вы взвеситесь дважды и получите два разных значения, правильное значение Вашего веса между двумя этими значениями.
- Электронные весы были разработаны для точного измерения Вашего веса, а также изменений в нем за определенный период времени. Весы будут служить Вам долгое время при правильном и аккуратном использовании.

СОХРАНИТЕ ЭТУ ИНСТРУКЦИЮ НА ВСЬ СРОК ЭКСПЛУАТАЦИИ ПРИБОРА



Zigmund & Shtain

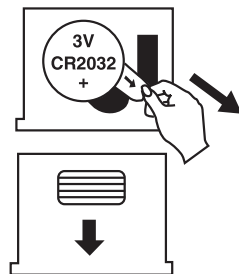
ОБЩИЙ ВИД



1. ЖК-дисплей
2. Стеклоплатформа
3. Кнопка выбора системы измерения: кг/фунт
4. Батарейный отсек
5. Нескользящие ножки

ТИП ПИТАНИЯ

- Литиевая батарея (тип CR2032). Перед тем как включить прибор, удалите изоляционный материал с контактов батареи. Замените батарею, если индикатор разрядки батареи показывает значение LO (См. раздел «Замена батареи»).

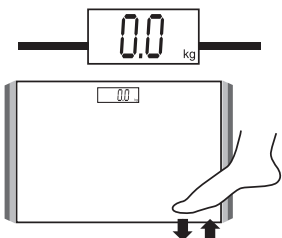




Zigmund & Shtain

ЭКСПЛУАТАЦИЯ ПРИБОРА

1. Разместите весы на ровной и твердой поверхности (исключая ковровое покрытие).
2. Включите весы легким нажатием на платформу, как показано на рисунке ниже. Затем подождите несколько секунд, пока на дисплее не появится следующее:



(ВНИМАНИЕ! Если Вы встали на весы до того как они показали «0.0», то на дисплее отобразится «Err». Если это произошло, сойдите с весов и начните измерение заново, с пункта № 2).

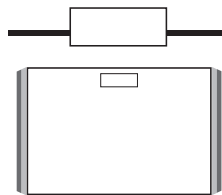


3. Аккуратно встаньте на весы, как показано на рисунке ниже, стойте неподвижно и ждите, пока весы не определят Ваш вес. Точное значение Вашего веса будет отображено следующим образом:



АВТОМАТИЧЕСКОЕ ВЫКЛЮЧЕНИЕ

Когда Вы сойдете с весов, они автоматически выключатся. (Если после включения, при отображении на дисплее «0.0», Вы не произвели взвешивание, то весы автоматически отключатся примерно через 8 секунд).



ИНДИКАТОР ПЕРЕГРУЗКИ

Когда весы перегружены (Ваш вес составляет более 150 кг), на дисплее появится следующее:



ИНДИКАТОР РАЗРЯДКИ БАТАРЕИ

Когда батарею требуется заменить, то на дисплее появляется следующее:



Если на дисплее появится «С», сойдите с весов. Ваш вес не был измерен. Повторите взвешивание еще раз.





Zigmund & Shtain

ЗАМЕНА БАТАРЕИ

1 тип замены батареи.

1. Откройте отделение для батареи, расположенное на задней панели весов. Аккуратно отогните черный держатель вправо и батарея сама выйдет из крепления. Будьте осторожны, чтобы не повредить контакт. (Рис. 1).
2. Установите новую батарею, подсоединив ее к контакту в соответствии с полярностью. Закройте ячейку с батареей крышкой, надавливая на нее, пока не услышите щелчок.

2 тип замены батареи.

1. Откройте отделение для батареи, расположенное на задней панели весов. Осторожно извлеките старую батарею при помощи острого предмета. (Рис.2).
2. Установите новую батарею, подсоединив ее к контакту в соответствии с полярностью. Закройте ячейку с батареей крышкой, надавливая на нее, пока не услышите щелчок. Внимание: Не перегибайте контакты – это может привести к их поломке.

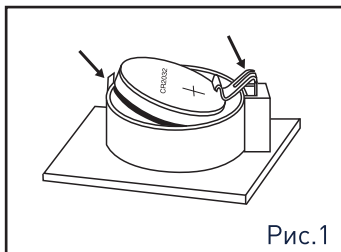


Рис.1

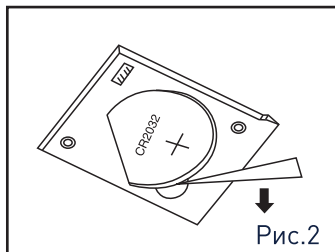


Рис.2

ОЧИСТКА И ХРАНЕНИЕ

- Для очистки прибора используйте мягкую ткань и при необходимости нейтральные чистящие средства. Нельзя применять такие растворители как бензин, спирт, амилацетат, абразивные чистящие средства и спиртовые растворы.
- При необходимости протрите платформу и корпус прибора слегка влажной тряпкой, затем вытрите насухо.
- Не погружайте весы в воду или другие жидкости. Не мойте их в посудомоечной машине.
- Храните прибор в сухом и хорошо вентилируемом месте, вдали от воспламеняющихся и взрывоопасных веществ.
- Если длительное время не пользуетесь прибором, извлеките из отсека батарейки.

КОДЫ ОШИБОК

Индикатор	Причина
ERR	Перегруз весов более 150 кг
LO	Низкий заряд батареи. Замените элемент питания.





Zigmund & Shtain

ТЕХНИЧЕСКИЕ ХАРАКТЕРИСТИКИ

- Материал платформы:..... высокопрочное закаленное стекло
- Ультра тонкий дизайн:.....толщина всего 16мм
- Дисплей:..... LCD
- Диапазон измерения:..... 1 - 150кг
- Точность измерения:..... 100 гр
- Единицы измерения:..... кг/lb
- Кол-во высокоточных датчиков:..... 4
- Автоотключение:..... да
- Индикация перегрузки/низкого заряда:..... да
- Питание:..... 1 x CR2032 (в комплекте), напряжение 3В
- Габаритные размеры:..... 30.2x30.2x1.6 см
- Вес (нетто/брутто):..... 1.24/1.34 кг
- Цвет:..... белый

ПРИМЕЧАНИЕ

В порядке дальнейшего улучшения качества продукции, производитель имеет право вносить изменения в дизайн и конструкцию прибора, которые могут быть не отражены в настоящем руководстве по эксплуатации.

УТИЛИЗАЦИЯ



Прибор собран из современных и безопасных материалов. По окончании срока службы, во избежание возможного причинения вреда жизни, здоровью потребителя, его имуществу или окружающей среде, прибор должен быть утилизирован отдельно от бытовых отходов в соответствии с правилами по утилизации отходов в вашем регионе.

Товар сертифицирован в соответствии с законодательством РФ.



Zigmund & Shtain
ТЕХНИКА СО ВКУСОМ

